



だ液で簡単チェック

新型コロナウイルス  
(SARS-CoV-2)「抗原」  
を検出します。

**COVID-19 Ag TEST**

SARS-CoV-2 Antigen Rapid Test

**新型コロナ**

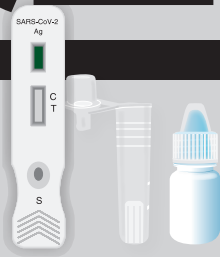
試験研究用  
For Test Research

必要な全てのキットを同梱!  
的中率 **95%**

# 抗原検査キット



新型コロナ  
抗原検査キット  
25回分



新型コロナ 抗原検査キット  
2回分

※本製品は体外診断用医薬品ではありません。※新型コロナウイルスの「抗原」の有無を見るための試験研究用としての使用に限られます。


ご購入はこちらから  
<https://check-covid19.shop>



# COVID-19 Ag TEST

SARS-CoV-2 Antigen Rapid Test

新型コロナ 抗原検査キット

- 簡単な操作で、数分で判定が可能。 
- 必要な検査キットを同梱。
- 唾液で判定できるので安全。
- 95% 高的中率。
- 25 セット入と 2 セット入の 2 種類を用意。

だ液から数分で新型コロナウイルス (SARS-CoV-2) 抗原を検出します。



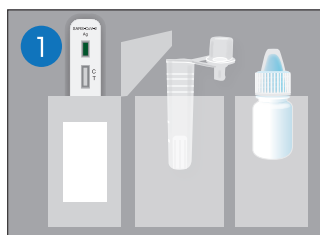
新型コロナ 抗原検査キット  
2回分



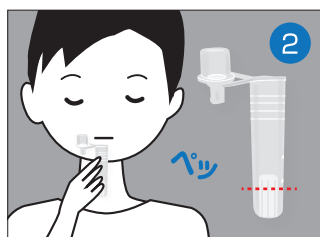
新型コロナ 抗原検査キット  
25回分

## 測定方法

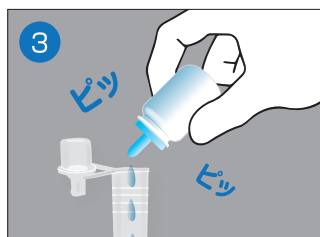
室温 15℃から 30℃の部屋で測定してください。



1 「テストスティック」「抽出チューブ」「抽出溶液」を袋から取り出す。



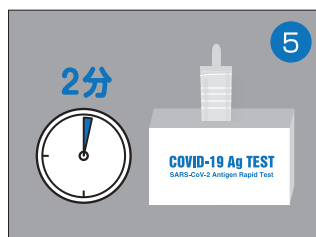
2 唾液を「抽出チューブ」に 5 分の 1 程度入れる。できるだけ、喉の奥あたりから唾液を出すようにする。



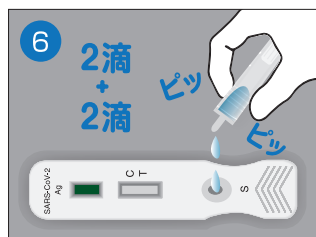
3 ②の中に「抽出溶液」を 10 滴加える。



4 ③のキャップを閉じ、20 回程度回転させ、10~15 回程度絞る。できるだけ溶液に溶けるようにする。



5 2分間立てたまま放置する。  
(2回分はパッケージ正面の穴を押し、立てる)  
(25回分は専用キットを利用し、立てる)



6 ⑤を「テストスティック」の「S」の穴に 2 滴垂らす。浸透してきたところで再度 2~3 滴垂らす。

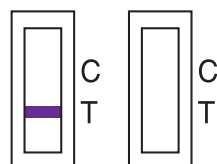
## 【測定結果】



陰性



陽性



無効

【使用上の注意】●本品は試験研究用です。●使用期限が過ぎた製品は使用しないでください。●検査の前に同封の説明書を熟読してください。●本製品は単回使用のキットです。再利用しないでください。●湿度と温度により検査結果に影響を及ぼす可能性があります。●扇風機やエアコンの強風下など、空気の流れが強い部屋で検査を行わないでください。【保管方法】2℃-30℃で保管してください。本製品はパウチ未開封の状態で使用期限までの使用が可能です。使用する時までは開封しないでください。本製品を冷凍しないでください。

【販売】TML 株式会社

愛知県名古屋市西区名駅 2 丁目 34-17 TEL : 0120-951-766